

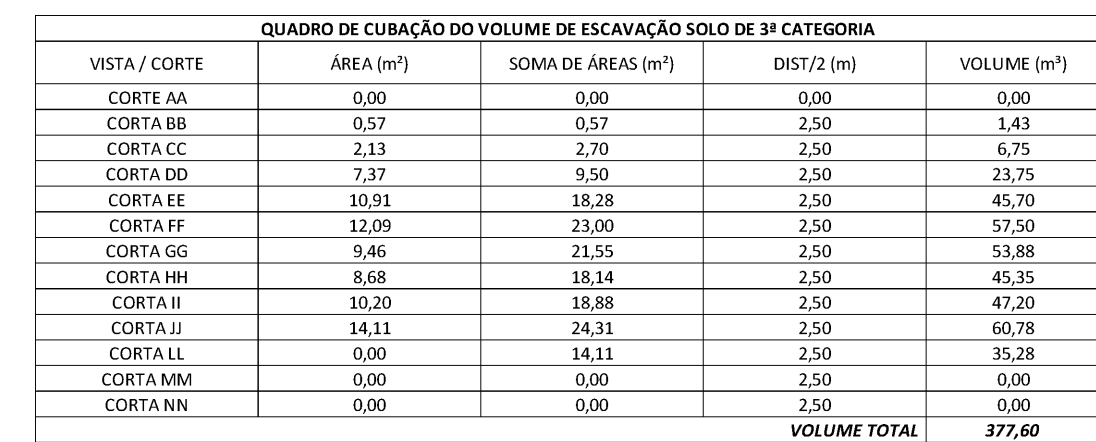


PLATORES - NÍVEIS	
INDICAÇÃO	NÍVEIS
	+0,85 - Nível da quadra - PLATÔ 01
	+1,30 - Nível da Pista de Skate - PLATÔ 02



QUADRO DE CUBAÇÃO DO VOLUME DE ÁTERRO COMPACTADO				
VISTA / CORTE	ÁREA (m²)	SOMA DE ÁTERROS	DIST2 (m)	VOLUME (m³)
CORTE AA	27,94	27,94	0,00	0,00
CORTE BB	20,42	48,36	2,50	120,40
CORTE CC	10,42	30,64	2,50	76,60
CORTE DD	9,00	19,42	2,50	48,35
CORTE EE	10,86	19,86	2,50	49,65
CORTE FF	8,62	19,48	2,50	48,70
CORTE GG	4,58	13,20	2,50	33,00
CORTE HH	2,73	7,31	2,50	18,28
CORTE II	2,49	5,22	2,50	13,03
CORTE JJ	2,10	4,59	2,50	11,48
CORTE LL	19,19	21,29	2,50	53,25
CORTE MM	21,05	40,24	2,50	100,60
CORTE NN	23,50	44,55	2,50	111,88
			<b>VOLUME TOTAL</b>	<b>684,90</b>